



পায়রা বন্দর কতৃপক্ষ

পায়রা বন্দর ও নৌপরিবহন মন্ত্রণালয়ের মধ্যে স্বাক্ষরিত এপিএ-চতুর্থ ত্রৈমাসিক (এপ্রিল- জুন) অগ্রগতি প্রতিবেদন।

| ক্র. নং | কৌশলগত উদ্দেশ্য | কার্যক্রম | কর্মসম্পাদন সূচক | কি.মি. | প্রকৃত অর্জন | লক্ষ্যমাত্রা/নির্ণায়ক ২০১৯-২০ | | | | | প্রথম ত্রৈমাসিক অগ্রগতি (জুলা-সেপ্টে) | দ্বিতীয় ত্রৈমাসিক অগ্রগতি (অক্টো-ডিসে) | তৃতীয় ত্রৈমাসিক অগ্রগতি (জানু-মার্চ) | চতুর্থ ত্রৈমাসিক অগ্রগতি (এপ্রি-জুন) | মোট অগ্রগতি ১+২+৩+৪ মোটের ৪ গণনা | মন্তব্য |
|---------|---|---|--|---------|--------------|--------------------------------|---------------|-----------|--------------|-----------------------|---------------------------------------|---|---------------------------------------|--------------------------------------|----------------------------------|---------|
| | | | | | | অসাধারণ ১০০% | অতি উত্তম ৯০% | উত্তম ৮০% | চলতি মান ৭০% | চলতি মানের নিম্নে ৬০% | | | | | | |
| ১ | পায়রা গভীর সমুদ্র বন্দরের কার্যক্রম পরিচালনার লক্ষ্য প্রয়োজনীয় অবকাঠামো/ | [১.১] ভূমি অধিগ্রহণের ফলে ক্ষতিগ্রস্তদের পুনর্বাসন [১.২] ভূমি অধিগ্রহণের ফলে ক্ষতিগ্রস্তদের পুনর্বাসনের জন্য প্রশিক্ষণ | [১.১.১] পুনর্বাসন কার্যক্রমের অগ্রগতি [১.২.১] প্রশিক্ষিত সদস্যদের শতকরা হার | % জন | ৫ ৫ | ৫ ৫ | ৩০ ৩০ | ২৭ ২৭ | ২৪ ২৪ | ২১ ২১ | ৭৭ ৭৭ | ২ ২ | ৪ ৪ | ১০ ১০ | ২৩ ২৩ | - - |
| | | [১.৩] ৭টি জলযান ক্রয়/সংগ্রহ [১.৪] ৫.২২৩ কি: মি: রজপাড়া-পায়রা বন্দর সড়ক নির্মাণ | [১.৩.১] জলযান নির্মাণ কাজের অগ্রগতি [১.৪.১] সড়ক নির্মাণ | % % | ১০ ১০ | ১০ ১০ | ২০ ২০ | ১৮ ১৮ | ১৬ ১৬ | ১৪ ১৪ | ১২ ১২ | ৩ ৩ | ৫ ৫ | ১১ ১১ | ২০ ২০ | - - |
| | | [১.৫] বন্দরের মাস্টার প্লান তৈরি | [১.৫.১] মাস্টার প্লান তৈরি কাজের অগ্রগতি | % | ১০ | ১০ | ৫০ | ৪৫ | ৪০ | ৩৫ | ৩০ | ১২ | ৩ | ৫ | ৩০ | - |
| ২ | পায়রা গভীর সমুদ্র বন্দরের প্রথম টার্মিনাল এবং আনুষঙ্গিক সুবিধাদি নির্মাণ | [২.১] পায়রা বন্দরের প্রথম টার্মিনালের ডিজাইন ও সুপারভিশন কার্যক্রম গ্রহণ | [২.১.১] ১ম টার্মিনালের ডিজাইন ও সুপারভিশন কাজের অগ্রগতি | % | ১০ | ১০ | ২০ | ১৮ | ১৬ | ১৪ | ১২ | ৫ | ৭ | ৭ | ২৬ | - |

| ক্র. নং | কৌশলগত উদ্দেশ্য | কার্যক্রম | কার্যসম্পাদন সূচক | কি.মি. টি | ব্যবহার্য নবীকরণ | প্রকৃত অর্জন | | লক্ষ্যমাত্রা/নির্ণায়ক ২০১৯-২০ | | | | | প্রথম ত্রৈমাসিক অগ্রগতি (জুলা-সেপ্ট) | দ্বিতীয় ত্রৈমাসিক অগ্রগতি (অক্টো-ডিসে) | তৃতীয় ত্রৈমাসিক অগ্রগতি (জান-মার্চ) | চতুর্থ ত্রৈমাসিক অগ্রগতি (এপ্রি-জুন) | মোট অগ্রগতি ১+২+৩+৪ মোটামুটি | মন্তব্য | | |
|---------|-----------------|---|--|-----------|------------------|--------------|------|--------------------------------|------|-----|-----|-----|--------------------------------------|---|--------------------------------------|--|------------------------------|------------|------------|--|
| | | | | | | ১৯০৯ | ১৯ | অসাধারণ | ১০০% | ৯০% | ৮০% | ৭০% | | | | | | | ৬০% | |
| | | [২.২] টার্মিনাল এলাকার ৬ লেন সংযোগ সড়ক ও আন্ডার মানিক নদীর উপর সেতু নিমার্ণের চুক্তি স্বাক্ষর। | [২.২.১] সড়ক ও সেতু নিমার্ণের চুক্তি স্বাক্ষর | ১০ | ১০ | ৬০% | ১০০% | ৯০% | ৮০% | ৭০% | ৬০% | - | - | - | ০ | সড়ক ও সেতুর ডিজাইন কাজ শেষ হয়েছে। সড়ক ও জনপথ বিভাগকে দরপত্র আহ্বানের জন্য গত ১১ ফেব্রুয়ারি ২০২০ দলিলাদি প্রেরণ করা হয়েছে। | | | | |
| | | [২.৩] ১টি Off the shelf Tug Boat ক্রয়ের চুক্তি স্বাক্ষর | [২.৩.১] Tug Boat ক্রয়ের চুক্তি স্বাক্ষর | ৫ | ৫ | - | - | - | - | - | - | - | - | - | ০১০১-১০-২০ | ০১০১-১০-২০ | ০১০১-১০-২০ | ০১০১-১০-২০ | ০১০১-১০-২০ | কন্ট্রোল প্রিন্সিপাল (সিপি) এর পুনর্নির্ধারিত তারিখ ১৪ সেপ্টেম্বর ২০২০। সিপি পূরণ সাপেক্ষে চুক্তি কার্যকর হবে। |
| | | [৩.১] পাবকের ক্যাপিটাল ও মেইটেনেন্স প্রোগ্রামে কাজ করা চুক্তি কার্যকর করা | [৩.১.১] ক্যাপিটাল ও মেইটেনেন্স প্রোগ্রামে কাজ করা চুক্তি কার্যকর করা | ১০ | ১০ | - | - | - | - | - | - | - | - | - | - | - | - | - | - | কন্ট্রোল প্রিন্সিপাল (সিপি) এর পুনর্নির্ধারিত তারিখ ১৪ সেপ্টেম্বর ২০২০। সিপি পূরণ সাপেক্ষে চুক্তি কার্যকর হবে। |

২





| ক্র. নং | কৌশলগত উদ্দেশ্য | সি.সি.সি.সি.সি.সি. | কার্যক্রম | কর্মসম্পাদন সূচক | কি.মি. | প্রকৃত অর্জন | | লক্ষ্যমাত্রা/নির্ণায়ক ২০১৯-২০ | | | | | প্রথম ত্রৈমাসিক অগ্রগতি (জুলাই-সেপ্টেম্বর) | দ্বিতীয় ত্রৈমাসিক অগ্রগতি (অক্টো-ডিসেম্বর) | ত্রৈমাসিক অগ্রগতি (জানু-মার্চ) | চলতি বৈশ্বাসিক অগ্রগতি (এপ্রিল-জুন) | বোর্ড অগ্রগতি ১+২+৩+৪ কোয়ার্টার | মন্তব্য | |
|---------|--|--------------------|--|--|--------|--------------|-----|--------------------------------|-------|----------|-------------------|------|--|---|--------------------------------|-------------------------------------|----------------------------------|---------|---------------------------------------|
| | | | | | | ১ | ২ | অধিক উত্তম | উত্তম | চলতি মান | চলতি মানের নিম্নে | ১০০% | | | | | | | ৯০% |
| এম. ১ | | | [এম.১.১] দপ্তর/সংস্থায় ই-ফাইলিং পদ্ধতি বাস্তবায়ন | [এম.১.১.১] সকল শাখায় ই-নথি ব্যবহার | % | ৯০ | ৯০ | ১০০% | ৮০% | ৭০% | ৬০% | ১০০% | ১০০% | ১০০% | ১০০% | ১০০% | ১০০% | ৬০ | - |
| | | ১০ | [এম.১.২] দপ্তর/সংস্থাকর্তৃক উদ্ভাবনী উদ্যোগ/ক্ষুদ্র উন্নয়ন প্রকল্প বাস্তবায়ন | [এম.১.২.১] নূনতম একটি নতুন ডিজিটাল সেবা চালুকৃত | % | ১ | ১ | ১ | ১ | ১ | ১ | ১ | ১ | ১ | ১ | ১ | ১ | ৫০ | - |
| | কর্মসম্পাদনে গতিশীলতা আনয়ন ও সেবার মান বৃদ্ধি | | [এম.১.৩] দপ্তর/সংস্থাকর্তৃক ডিজিটাল সেবা চালু করা | [এম.১.৩.১] নূনতম একটি নতুন উদ্ভাবনী উদ্যোগ/ক্ষুদ্র উন্নয়ন প্রকল্প চালুকৃত | সংখ্যা | ১ | ১ | ১ | ১ | ১ | ১ | ১ | ১ | ১ | ১ | ১ | ১ | ০ | আইপি টেলিফোনি সিস্টেম চালু করা হয়েছে |
| | | | [এম.১.৪] সেবা সহজিকরণ | [এম.১.৪.১] নূনতম একটি সেবা সহজিকরণ প্রসেস ম্যাপসহ সরকারি আদেশ জারিকৃত | সংখ্যা | ০.৫ | ০.৫ | ০.৫ | ০.৫ | ০.৫ | ০.৫ | ০.৫ | ০.৫ | ০.৫ | ০.৫ | ০.৫ | ০.৫ | ০ | - |
| | | | [এম.১.৫] পিআরএল শুরুর ২মাস পূর্বে সংশ্লিষ্ট কর্মচারীর পিআরএল ও ছুটি নগদায়নপত্র জারী করা | [এম.১.৫.১] পি আর এল আদেশ জারিকৃত | % | ০.৫ | ০.৫ | ০.৫ | ০.৫ | ০.৫ | ০.৫ | ০.৫ | ০.৫ | ০.৫ | ০.৫ | ০.৫ | ০.৫ | ০ | শুরু হয়নি |
| | | | | [এম.১.৫.২] ছুটি নগদায়ন পত্র জারিকৃত | % | ০.৫ | ০.৫ | ০.৫ | ০.৫ | ০.৫ | ০.৫ | ০.৫ | ০.৫ | ০.৫ | ০.৫ | ০.৫ | ০.৫ | ০ | জারি করা হয়নি |




| ক্র. নং | বিশেষজ্ঞ উদ্দেশ্য | কার্যক্রম | কর্মসম্পাদন সূচক | প্রকৃত অর্জন | লক্ষ্যমাত্রা/নির্ণায়ক ২০১৯-২০ | | | | | প্রথম ত্রৈমাসিক অগ্রগতি (জুলা-সেপ্টেম্বর) | দ্বিতীয় ত্রৈমাসিক অগ্রগতি (অক্টো-ডিসেম্বর) | ত্রয়োমাসিক অগ্রগতি (জানু-মার্চ) | ত্রৈমাসিক অগ্রগতি (এপ্রিল-জুন) | মোট অগ্রগতি ১+২+৩+৪ কোয়ার্টার | মন্তব্য |
|---------|---|--|---|--------------|--------------------------------|-----------|-------|-------|------|---|---|----------------------------------|--------------------------------|--------------------------------|---------------------------------------|
| | | | | | অসাধারণ | অতি উত্তম | উত্তম | চলমান | চলতি | | | | | | |
| | | [এম.১.৬] শূন্য পদের বিপরীতে নিয়োগ প্রদান | [এম.১.৬.১] নিয়োগ প্রদানের জন্য বিজ্ঞপ্তি জারিকৃত | ০.৫ | ০% | ০% | ০% | ০% | ০% | ০% | ০% | ০% | ০% | ০% | |
| | | [এম.১.৭] বিভাগীয় মামলা নিষ্পত্তি | [এম.১.৬.২] নিয়োগ প্রদানকৃত | ০.৫ | ০% | ০% | ০% | ০% | ০% | ০% | ০% | ০% | ০% | ০% | |
| | | [এম.১.৮] তথ্য বাতায়ন হালনাগাদকরণ | [এম.১.৭.১] বিভাগীয় মামলা নিষ্পত্তিকৃত | ১ | ০% | ০% | ০% | ০% | ০% | ০% | ০% | ০% | ০% | ০% | পাবকের বিপরীতে বিভাগীয় কোন মামলা নেই |
| এম ২ | দাপ্তরিক কর্মকাণ্ডে স্বচ্ছতা বৃদ্ধি ও জবাবদিহি নিশ্চিতকরণ | [এম.২.১] বার্ষিক কর্মসম্পাদন চুক্তি বাস্তবায়ন | [এম.২.১.১] সর্বকারি কর্মসম্পাদন ব্যবস্থাপনা সংক্রান্ত প্রশিক্ষণসহ অন্যান্য বিষয়ে প্রশিক্ষণ আয়োজিত | ১ | ০% | ০% | ০% | ০% | ০% | ০% | ০% | ০% | ০% | ০% | |
| | | [এম.২.২] বার্ষিক কর্মসম্পাদন চুক্তি বাস্তবায়ন | [এম.২.১.২] বার্ষিক কর্মসম্পাদন চুক্তির সকল প্রতিবেদন আনলাইনে দাখিলকৃত | ১ | ০% | ০% | ০% | ০% | ০% | ০% | ০% | ০% | ০% | ০% | |
| | | | [এম.২.১.৩] এপিএ টিমের মাসিক সভার সিদ্ধান্ত বাস্তবায়িত | ০.৫ | ০% | ০% | ০% | ০% | ০% | ০% | ০% | ০% | ০% | ০% | |

| ক্র. নং | কৌশলগত উদ্দেশ্য | ক্র. নং | কার্যক্রম | কর্মসম্পাদন সূচক | উপাত্ত | লক্ষ্যমাত্রা/নির্ণায়ক ২০১৯-২০ | | | | প্রকৃত অর্জন | কর্মসম্পাদন | প্রকৃত অর্জন | অপারেশন | অভি উত্তম | উত্তম | চগতি মান | চলতি মানের নিম্নে | প্রথম ত্রৈমাসিক অগ্রগতি (জুলা-সেপ্ট) | দ্বিতীয় ত্রৈমাসিক অগ্রগতি (অক্টো-ডিসে) | তৃতীয় ত্রৈমাসিক অগ্রগতি (জানু-মার্চ) | চতুর্থ ত্রৈমাসিক অগ্রগতি (এপ্রি-জুন) | মোট অগ্রগতি ১+২+৩+৪ কোয়ার্টার | মন্তব্য |
|---------|-----------------|---------|---|--|--------|--------------------------------|-----|----------|----------|--------------|-------------|--------------|----------|-----------|----------|----------|-------------------|--------------------------------------|---|---------------------------------------|--------------------------------------|--------------------------------|--|
| | | | | | | ১০০% | ৯০% | ৮০% | ৭০% | | | | | | | | | | | | | | |
| | | | | এম২১৪। মাঠ পর্যায়ের কার্যালয়ের ২০১৯-২০ অর্থবছরের বার্ষিক কর্মসম্পাদন চুক্তির অর্ধবার্ষিক মূল্যায়ন প্রতিবেদন পর্যালোচনাসহ ফলাফল (feedback) প্রদত্ত | ০.৫ | ৮১০১ | ৯১ | ১০০% | ৯০% | ৮০% | ৭০% | ৬০% | ১০০% | ৯০% | ৮০% | ৭০% | ৬০% | - | - | - | - | - | পাবকের ফোন মাঠ পর্যায়ের কার্যালয় নেই |
| | | | [এম.২.২] জাতীয় শুদ্ধাচার কর্মপরিকল্পনা বাস্তবায়িত | [এম.২.২.১] জাতীয় শুদ্ধাচার কর্মপরিকল্পনা বাস্তবায়িত | ১ | - | - | ১০০ | ৯৫ | ৯০ | ৮৫ | ৮০ | ১০০ | ৯৫ | ৯০ | ৮৫ | ৮০ | - | - | - | - | - | যথা সময় বাস্তবায়ন করা হয় |
| | | | [এম.২.২] জাতীয় শুদ্ধাচার কৌশল ও তথ্য অধিকার বাস্তবায়ন | [এম.২.২.২] ২০১৮-১৯ অর্থ বছরের বার্ষিক প্রতিবেদন ওয়েবসাইটে প্রকাশিত | ১ | - | - | ৯১.১১.১৯ | ৯১.১১.১৯ | ৯০.১১.১৯ | ৮৯.১১.১৯ | ৯১.১১.১৯ | ৯১.১১.১৯ | ৯০.১১.১৯ | ৮৯.১১.১৯ | ৮৮.১১.১৯ | ৮৭.১১.১৯ | - | - | - | - | - | বার্ষিক প্রতিবেদন প্রকাশ করা হয়না। |
| | | | [এম.২.৩] অভিযোগ প্রতিকার ব্যবস্থা বাস্তবায়ন | [এম.২.৩.১] নিদিষ্ট সময়ের মধ্যে অভিযোগ নিষ্পত্তিকৃত | ০.৫ | - | - | ১০০ | ৯০ | ৮০ | ৭০ | ৬০ | ১০০ | ৯০ | ৮০ | ৭০ | ৬০ | - | - | - | - | - | কোন অভিযোগ পাওয়া যায় নি। |
| | | | [এম.২.৩] অভিযোগ প্রতিকার ব্যবস্থা বাস্তবায়ন | [এম.২.৩.২] অভিযোগ নিষ্পত্তি সংক্রান্ত মাসিক প্রতিবেদন মন্ত্রণালয়ে দাখিলকৃত | ০.৫ | - | - | ৯১ | ৯১ | ৯১ | ৯১ | ৯১ | ৯১ | ৯১ | ৯১ | ৯১ | ৯১ | - | - | - | - | - | প্রতিমাসে মন্ত্রণালয়ে মূল্য প্রতিবেদন দাখিল করা হয় |

| ক্র. নং | কৌশলগত উদ্দেশ্য | ইউ.পি.সি.সি.সি.সি. | কার্যক্রম | কর্মসম্পাদন সূচক | চিহ্ন | সি.সি.সি.সি.সি.সি. | প্রকৃত অর্জন | | | | সাক্ষ্যমাত্রা/নির্গায়ক ২০১৯-২০ | | | | প্রথম ত্রৈমাসিক উৎপাদি (কোটা-সেক্ট) | দ্বিতীয় ত্রৈমাসিক উৎপাদি (সেক্টো-ভিত্তিক) | তৃতীয় ত্রৈমাসিক উৎপাদি (আনু-মাত্র) | চতুর্থ ত্রৈমাসিক উৎপাদি (এই.সি.সি.সি.সি.সি.সি.সি.সি.) | মোট উৎপাদি ১+২+৩+৪ কোয়ার্টার | মন্তব্য | | |
|---------|-------------------------------------|--------------------|---|---|-------|--------------------|--------------|---------------|-----------|---------------------|---------------------------------|---------------|-----------|---------------------|-------------------------------------|--|-------------------------------------|---|-------------------------------|---------|--|----------------|
| | | | | | | | অসাধারণ ১০০% | অতি উত্তম ৯০% | উত্তম ৮০% | চলতি মানের নিচে ৬০% | অসাধারণ ১০০% | অতি উত্তম ৯০% | উত্তম ৮০% | চলতি মানের নিচে ৬০% | | | | | | | | |
| | | | [এম.২.৪] সেবা প্রদান প্রতিশ্রুতি হালনাগাদকরণ ও বাস্তবায়ন | [এম.২.৪.১] সেবা প্রদান প্রতিশ্রুতি হালনাগাদকৃত [এম.২.৪.২] নির্ধারিত সময়ে ত্রৈমাসিক বাস্তবায়ন প্রতিবেদন মন্ত্রণালয়ে দাখিলকৃত | % | ১ | ১০০% | ৯০% | ৬০% | ৫০% | ৯০ | ৮০ | ৭০ | ৬০ | - | - | - | - | - | - | | |
| | | | | [এম.২.৪.৩] সেবাপ্রার্থীদের মতামত পরিবীক্ষণ ব্যবস্থা চালুকৃত | ০.৫ | ০.৫ | ১০০% | ৯০% | ৬০% | ৫০% | ৮ | ৩ | ২ | ১ | ০ | ১ | ১ | ১ | ১ | ১ | নির্ধারিত সময় দাখিল করা হয়। | |
| | | | | [এম.৩.১.১] বাজেট বাস্তবায়নে উন্নয়ন | ০.৫ | ০.৫ | ১০০% | ৯০% | ৬০% | ৫০% | ৯২ | ৯০ | ৮০ | ৭০ | ৬০ | ৯২ | ৯০ | ৮০ | ৭০ | ৬০ | সেবা গ্রহীতাদের মতামত Website এর মাধ্যমে নিয়মিত পরিবীক্ষণ করা হয় | |
| এম ৩ | আর্থিক ও সম্পদ ব্যবস্থাপনার উন্নয়ন | ৭ | | [এম.৩.১.২] বাজেট বাস্তবায়ন প্রতিবেদন দাখিলকৃত | ০.৫ | ০.৫ | ১০০% | ৯০% | ৬০% | ৫০% | ৯২ | ৯০ | ৮০ | ৭০ | ৬০ | ৯২ | ৯০ | ৮০ | ৭০ | ৬০ | বাজেট বাস্তবায়ন পরিকল্পনা প্রণীত হয়েছে | |
| | | | | [এম.৩.২] বার্ষিক উন্নয়ন কর্মসূচি (এডিপি) বাস্তবায়ন | % | ২ | ১০০% | ৯০% | ৬০% | ৫০% | ৯০ | ৮৫ | ৭০ | ৬০ | ৫০ | ৯০ | ৮৫ | ৭০ | ৬০ | ৫০ | ৯০ | |
| | | | | [এম.৩.৩] অডিট আণ্ডার নিষ্পত্তি কার্যক্রমের উন্নয়ন | % | ০.৫ | ১০০% | ৯০% | ৬০% | ৫০% | ৯০ | ৮৫ | ৭০ | ৬০ | ৫০ | ৯০ | ৮৫ | ৭০ | ৬০ | ৫০ | ৯০ | পাবকের বিপরীতে |

| ক্র. নং | কোম্পানির উদ্দেশ্য | কার্যক্রম | কর্মসম্পাদন সূচক | ইউ.টি.সি | নির্ধারিত সীমা | প্রকৃত অর্জন | | লক্ষ্যমাত্রা/নির্ণায়ক ২০১৯-২০ | | | | | প্রথম ত্রৈমাসিক অগ্রগতি (জুলাই- সেপ্টেম্বর) | দ্বিতীয় ত্রৈমাসিক অগ্রগতি (অক্টো- ডিসেম্বর) | তৃতীয় ত্রৈমাসিক অগ্রগতি (জানু-মার্চ) | চতুর্থ ত্রৈমাসিক অগ্রগতি (এপ্রিল- জুন) | মোট অগ্রগতি ১+২+৩+৪ ৪ কোয়ার্টার | মন্তব্য | |
|---------|-----------------------|---|---|----------|-------------------|--------------|----|--------------------------------|--------------|-------|-------------|-------------------------|---|--|--|--|---|---------|--|
| | | | | | | ১৯ | ২০ | অসাধারণ | অতি উত্তম | উত্তম | চলতি মান | চলতি মানের নিম্নে | | | | | | | |
| | | | সুপারিশকৃত অডিট আপত্তি | | | | ৫১ | ৫১ | ১০০% | ৯০% | ৭০% | ৬০% | | | | | | | কোন অডিট আপত্তি নাই। |
| | | | [এম.৩.৩.১] অডিট আপত্তি নিষ্পত্তিকৃত | % | ০.৫ | - | - | ৫০ | ৪৫ | ৪০ | ৩৫ | ৩০ | | | | | | | প্রয়োজ্য নয়। |
| | | [এম.৩.৪.১] স্থাবর সম্পত্তির তালিকা হালনাগাদকৃত | | ৯৫ | ০.৫ | - | - | ১০০ | ৯৫ | ৯০ | ৮৫ | ৮০ | ১০০ | ১০০ | ১০০ | ১০০ | ১০০ | ১০০ | যথাযথ সময়ে হালনাগাদ করা হয়। |
| | | [এম.৩.৪.২] অস্থাবর সম্পত্তির তালিকা হালনাগাদকৃত | | ৯৫ | ০.৫ | - | - | ১০০ | ৯৫ | ৯০ | ৮৫ | ৮০ | ১০০ | ১০০ | ১০০ | ১০০ | ১০০ | ১০০ | যথাযথ সময়ে হালনাগাদ করা হয়। |
| | | [এম.৩.৫.১] ইস্টারনেট বিলসহ ইউটিসি বিল পরিশোধ | [এম.৩.৫.১] বিসিসি/বিটিসিএল- এর ইস্টারনেট বিল পরিশোধিত | % | ১ | - | - | ১০০ | ৯৫ | ৯০ | ৮৫ | ৮০ | ১০০ | ১০০ | ১০০ | ১০০ | ১০০ | ১০০ | - |
| | | [এম.৩.৫.২] টেলিফোন বিল পরিশোধিত | [এম.৩.৫.২] বিদ্যুৎ বিল পরিশোধিত | % | ০.৫ | - | - | ১০০ | ৯৫ | ৯০ | ৮৫ | ৮০ | ১০০ | ১০০ | ১০০ | ১০০ | ১০০ | ১০০ | - |
| | | | | % | ০.৫ | - | - | ১০০ | ৯৫ | ৯০ | ৮৫ | ৮০ | ১০০ | ১০০ | ১০০ | ১০০ | ১০০ | ১০০ | - |

